


Séfaco  
Métal



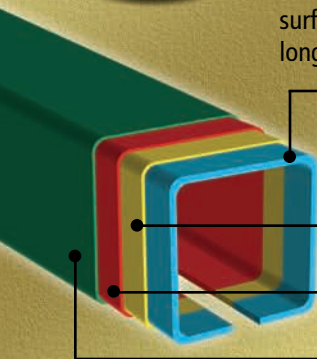
*L'art  
de se  
clôturer  
avec  
Qualité !*

# Comparez la Qualité !



## Préparation de la surface


Les 9 étapes de préparation pour la surface sont cruciales pour assurer la longévité de notre clôture.



- Galvalume™**
- 1 Nettoyeur alcalin
  - 2 Rince
  - 3 Conditionneur
  - 4 Phosphate de Zinc
  - 5 Rince
  - 6 Scellant
  - 7 Rince
  - 8 Poudre de polyester
  - 9 Cuisson au four

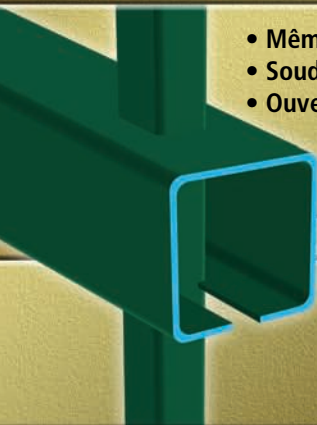
## Autres produits

Habituellement 3 ou 4 étapes de préparation, diminuant ainsi la résistance de la clôture.



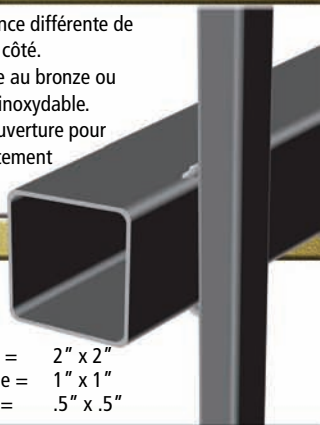
Acier  
Nettoyeur  
Phosphate de fer  
Poudre de polyester  
Cuisson au four

## La Finition



- Même apparence de chaque côté
- Soudure d'acier inoxydable
- Ouverture pour l'égouttement

Apparence différente de chaque côté.  
Soudure au bronze ou d'acier inoxydable.  
Pas d'ouverture pour l'égouttement



## Les Dimensions

### Plus de résistance

Poteau = 2.5" x 2.5"  
Traverse = 1.5" x 1.5"  
Piquet = .5" x .5"

Poteau = 2" x 2"  
Traverse = 1" x 1"  
Piquet = .5" x .5"

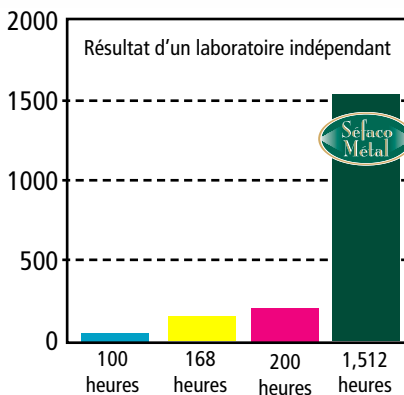
## La résistance à la corrosion

### Au-delà de 7 fois plus durable


Les clôtures de métal sont souvent peintes sans les préparations adéquates. Chez Séfaco Métal nous vous assurons une protection maximale, regardez bien ce tableau explicatif qui vous démontrera toute la différence.

LA RÉSISTANCE EN HEURES BROUILLARD SALIN vérifiée selon "ASTM Test Method"


- Peinture sur métal
- Apprêt et peinture sur métal
- Phosphate de fer et poudre de polyester
- Phosphate de zinc, scellant et poudre de polyester



## Couleurs standard



Bronze veiné



Argent veiné



Noir



Blanc



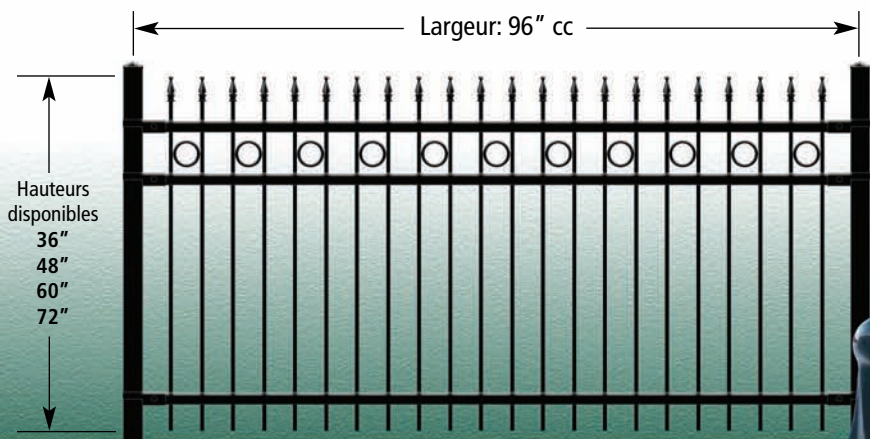
Vert



Brun

Les couleurs démontrées sont une simulation seulement.

## Dimensions disponibles



## Embouts



**SPIRALE**

Embout de piquet standard avec:  
DDS2, DDS3, DDSO3,  
DRS2, DRS3, DRSO3,  
DCS3.



**POINÇON**

Embout de piquet standard avec:  
DDP2, DDP3, DRP2,  
DRP3, DCP3.



**PYRAMIDE**

Embout de poteau standard



**BALLE**

Embout de poteau optionnelle



**SPIRALE**

Embout de poteau optionnelle

# Castel



ddp2




drp2



ddp2




rr2



ddp2



drp2



dd2



rr2

# Bastille



dcp3

ddp3



ddp3

rr3




dcp3

drp3




dcp3



rr3



# Atlanoir



drs2



dds2



drs2




drs2



dds2




drs2



dds2



# Château



dc3

dds3



drs3



dc3



dc3



dds3

dds3



ddso3




# Royaume



ddso3



ddso3



ddso3



dco3




drso3



dco3



ddso3




rro3



rro3



# Barrières



CARRÉ-ddp2



CARRÉ-ddso3



RONDE-ddso3




RONDE-drs2



RC-ddso3



RC-ddso3



GR-dds3



GR-dds3




RC-dds3



GR-ddso3



# Tonnelle



*La Qualité ça s'explique...  
...par son élégance remarquable,  
sa résistance supérieure,  
sa durabilité incomparable et  
par son procédé de préparation unique.*

*Garantie*  
**5** ans

Garantie de 5 ans  
contre tout défaut  
relatif à la fabrication

12 rue Beauchesne,  
Warwick (Québec)  
Canada  
JOA 1M0



☎ 819-358-9830  
☒ 819-358-9831  
sales@sefaco.com  
www.sefaco.com